

NÄRINGSLIVET FALUN BORLÄNGE AB

Org nr 556508-6013


ÅRSREDOVISNING

2009

Styrelsen för Näringslivet Falun Borlänge AB får härmed avge årsredovisning för
räkenskapsåret 2009-01-01 -- 2009-12-31.

Årsredovisningen omfattar

Sid 2	FÖRVALTNINGSBERÄTTELSE
Sid 4	RESULTATRÄKNINGAR
Sid 5	BALANSRÄKNINGAR
Sid 7	REDOVISNINGSPRINCIPER OCH NOTER



Näringslivet
FalunBorlänge

NÄRINGSLIVET FALUN BORLÄNGE AB

Org nr 556508-6013

FÖRVALTNINGSBERÄTTELSE

Verksamhetsberättelse 2009

Vision

Att FalunBorlänge skall vara en sammanhållen attraktiv tillväxtregion.

Verksamhetsidé

Att samla kraften i näringslivet och driva frågor, nätverk och projekt som utvecklar FalunBorlänge. Våra verksamhetsområden:

- Näringslivets röst - Vi är näringslivets röst i frågor som rör utvecklingen av FalunBorlänge, genom att skapa debatt och vara en resurs för det kommunala beslutsfattandet. Vidare driver vi projekt som bidrar till regionens tillväxt.
- Företagsnätverk – Vi är FalunBorlänges största företagsnätverk och skapar möjligheter för våra företag att träffas, utbyta erfarenheter och göra affärer. Vi jobbar med kompetensförsörjning och driver projekt med konkret nytta för våra medlemsföretag.

Organisation

Styrelse

Styrelsen består av 11 ordinarie ledamöter och 0 suppleanter. Styrelsen har under året hållit 5 protokollförda möten exkl. årsstämma.

Ordförande:	Mats Dahlberg, Business Advisor
Vice ordförande:	Widar Andersson, Söderbaumska skolan
Ordinarie ledamöter:	Thomas Ekenhammar, Maxi Ica Stormarknad Lena Kamph, Borlänge StädTeknik AB Hans Larsson, Swedbank Mikael Lindell, Colorprint Eva-Lena Palander, Byggnadsutbildning Star i Dalarna AB Tina Sjöström, Amarilla Anna Wångmar, SSAB Lars Hont, Falu kommun Tiina Ohlsson, Borlänge kommun
Verksamhetsledare	Maria Rolander
Revision Byråval;	Öhrlings Price WaterhouseCoopers AB, Falun

Aktiebolaget är ett servicebolag till den ideella föreningen Näringslivet FalunBorlänge och ägs till 100% av denna förening.

NÄRINGSLIVET FALUN BORLÄNGE AB

Org nr 556508-6013

FÖRVALTNINGSBERÄTTELSE

Personal

Den ideella föreningen har ingen personal anställd. Till den ideella föreningen finns ett servicebolag kopplat, Näringslivet FalunBorlänge AB där personal finns anställd.

Verksamhetsledaren har ansvar för föreningens drift och kontor, därutöver finns en samordnare anställd.

Projekt FIVE har haft 4 anställda coacher/informatörer.

Kontoret är placerat i Borlänge och Falun.

Finansiering

Verksamheten i Näringslivet FalunBorlänge finansieras dels av medlemsföretagens marknadsföringsbidrag och dels av den ideella föreningen samt projektmedel.

Verksamhet

Ett intensivt arbete har utförts under året för att verkställa idéer och planer som styrelsen i samråd med personal arbetat fram. Flera projekt och arrangemang genomfördes under året med mycket bra resultat.

Näringslivet FalunBorlänge är en viktig part för regionens utveckling. Som oberoende och opolitisk aktör, är vi den enda näringslivsorganisation med full fokus på FalunBorlänge.

Verksamheten har bedrivits utifrån våra verksamhetsområden, med fokus på några större projekt. Företagsmässan-09 är ett nytt inslag i verksamheten.

För mer information, se verksamhetsberättelse Näringslivet FalunBorlänge ideell förening.

<u>Förslag till vinstdisposition</u>	<u>KR</u>
Från föregående år balanserad vinst	674 226
Årets vinst	1 826
Vinstmedel till förfogande	676 052
 <i>Styrelsens förslag till disposition</i>	
Balanseras i ny räkning	676 052
Summa	676 052

NÄRINGSLIVET FALUN BORLÄNGE AB

Org nr 556508-6013

RESULTATRÄKNINGAR

KR	Not	2009-01-01 --2009-12-31	2008-01-01 --2008-12-31
Nettoomsättning		6 218 061	4 398 321
		6 218 061	4 398 321
<i>Rörelsens kostnader</i>			
Övriga externa kostnader	1	-3 268 700	-1 808 601
Personalkostnader	2	-2 952 106	-2 515 652
Avskrivningar av materiella anläggningstillgångar		-1 800	-1 800
		-6 222 606	-4 326 053
Rörelseresultat		-4 545	72 268
<i>Resultat från finansiella poster</i>			
Resultat från övriga värdepapper och fordringar	3	8 801	0
Ränteintäkter		7 225	61 565
		16 026	61 565
Räntekostnader		-5 521	-1 426
Resultat efter finansiella poster		5 960	132 407
Skatt på årets resultat		-4 134	-39 835
Årets resultat		1 826	92 572

NÄRINGSLIVET FALUN BORLÄNGE AB

Org nr 556508-6013

BALANSRÄKNINGAR

KR	Not	2009-12-31	2008-12-31
Tillgångar			
Anläggningstillgångar			
<i>Materiella anläggningstillgångar</i>			
Inventarier	4	2 354	4 154
		<u>2 354</u>	<u>4 154</u>
Summa anläggningstillgångar		2 354	4 154
Omsättningstillgångar			
<i>Kortfristiga fordringar</i>			
Kundfordringar		1 054 827	5 269
Skattefordran		120 386	84 685
Övriga fordringar		1 534 461	897 827
Förutbetalda kostnader och upplupna intäkter		85 900	154 464
		<u>2 795 574</u>	<u>1 142 245</u>
<i>Kortfristiga placeringar</i>			
Övriga kortfristiga placeringar		315 323	496 613
		<u>315 323</u>	<u>496 613</u>
<i>Kassa och bank</i>			
		<u>507 560</u>	<u>1 312 481</u>
Summa omsättningstillgångar		<u>3 618 457</u>	<u>2 951 339</u>
Summa tillgångar		3 620 811	2 955 493

NÄRINGSLIVET FALUN BORLÄNGE AB

Org nr 556508-6013

BALANSRÄKNINGAR

KR	Not	2009-12-31	2008-12-31
Eget kapital och skulder			
Eget kapital	5		
<i>Bundet eget kapital</i>			
Aktiekapital (1000 aktier)		100 000	100 000
Reservfond		20 000	20 000
		<u>120 000</u>	<u>120 000</u>
<i>Fritt eget kapital</i>			
Balanserad vinst		674 226	581 654
Årets resultat		1 826	92 572
		<u>676 052</u>	<u>674 226</u>
Summa eget kapital		<u>796 052</u>	<u>794 226</u>
Obeskattade reserver	6	177 200	177 200
Periodiseringsfonder			
<i>Kortfristiga skulder</i>			
Leverantörsskulder		480 526	176 547
Övriga skulder		250 849	265 503
Upplupna kostnader och förutbetalda intäkter		1 916 184	1 542 017
Summa kortfristiga skulder		<u>2 647 559</u>	<u>1 984 067</u>
Summa eget kapital och skulder		<u>3 620 811</u>	<u>2 955 493</u>
Poster inom linjen			
<i>Ställda säkerheter</i>			
Företagsinteckningar		400 000	400 000
<i>Ansvarsförbindelser</i>			
		INGA	INGA

REDOVISNINGSPRINCIPER OCH NOTER

Redovisningsprinciper

Årsredovisningen är upprättad enligt årsredovisningslagen och Bokföringsnämndens allmänna råd avseende mindre företag. Redovisningsprinciperna har ej förändrats i förhållande till föregående år.

Avskrivningsprinciper för anläggningstillgångar

Anläggningstillgångar värderas till anskaffningsvärde med avdrag för ackumulerade avskrivningar. Avskrivningar görs med procentsatser enligt nedan.

	2009	2008
<i>Materiella anläggningstillgångar</i>		
Inventarier	20%	20%

Avskrivningar framgår av not för respektive balanspost.

Värderingsprinciper m.m.

Tillgångar, avsättningar och skulder har värderats till anskaffningsvärden om inget annat anges nedan.

Fordringar

Fordringar har upptagits till de belopp varmed de beräknas inflyta.

Not 1 Övriga externa kostnader

*Arvoden till revisor**Öhrlings PricewaterhouseCoopers AB*

	2009	2008
Revisionsuppdrag	25 000	20 000
Övriga uppdrag	15 000	10 000
	40 000	30 000

Med revisionsuppdrag avses granskning av årsredovisning och bokföring samt styrelsens förvaltning, övriga arbetsuppdrag som ankommer på bolagets revisor att utföra samt rådgivning eller annat biträde som föranleds av iakttagelser vid sådan granskning eller genomförandet av sådana övriga arbetsuppdrag. Allt annat är andra uppdrag.

Leasingavgifter

I beloppet för övriga externa kostnader ingår leasingavgifter med 68 376 tkr (föreg. år 82 913 tkr).

Not 2 Personal

Medelantalet anställda

	2009	2008
Kvinnor	4	3
Män	2	2
<i>Totalt för bolaget</i>	6	5

Löner och ersättningar

Styrelse	0	30 000
Övriga anställda	1 993 873	1 679 664
	1 993 873	1 709 664

Sociala kostnader

Pensionskostnader övriga anställda	141 212	110 199
Övriga sociala kostnader	820 260	618 954
	961 472	729 153

NÄRINGSLIVET FALUN BORLÄNGE AB

Org nr 556508-6013

REDOVISNINGSPRINCIPER OCH NOTER

Not 3	Resultat från övriga värdepapper	2009	2008
	Ränta värdepapper	8 801	0
		8 801	0

Not 4	Inventarier	2009-12-31	2008-12-31
	Ingående anskaffningsvärde	98 967	98 967
	Utgående ackumulerade anskaffningsvärden	98 967	98 967
	Ingående avskrivningar	-94 813	-93 013
	Årets avskrivningar	-1 800	-1 800
	Utgående ackumulerade avskrivningar	-96 613	-94 813
	Utgående planenligt restvärde	2 354	4 154


Not 5	Eget kapital	Aktie-kapital	Reserv-fond	Fritt eget kapital	Summa
	Belopp vid årets ingång	100 000	20 000	674 226	794 226
	<i>Vinstdisposition enligt beslut av bolagsstämman:</i>			1 826	1 826
	Årets resultat				
	Belopp vid årets utgång	100 000	20 000	676 052	796 052

Not 6	Obeskattade reserver	2009-12-31	2008-12-31
	Periodiseringsfond Tax 2005	68 200	68 200
	Periodiseringsfond Tax 2006	109 000	109 000
	Summa avsatt till obeskattade reserver	177 200	177 200


Uppskjuten skatt på obeskattade reserver uppgår till 49 616 kr.

REDOVISNINGSPRINCIPER OCH NOTER

Falun 2010-




Mats Dahlberg




Lars Hont

Widar Andersson



Thomas Ekenhammar



Lena Kamph

Hans Larsson



Mikael Lindell



Eva-Lena Palander



Tina Sjöström



Anna Wångmar



Tiina Ohlsson

Vår revisionsberättelse har lämnats den
Öhrlings PricewaterhouseCoopers AB

2010.

Helena Rystedt
Auktoriserad revisor