

## Praktikanterna

### Den andra sammanställningen av enkäter till praktikanterna

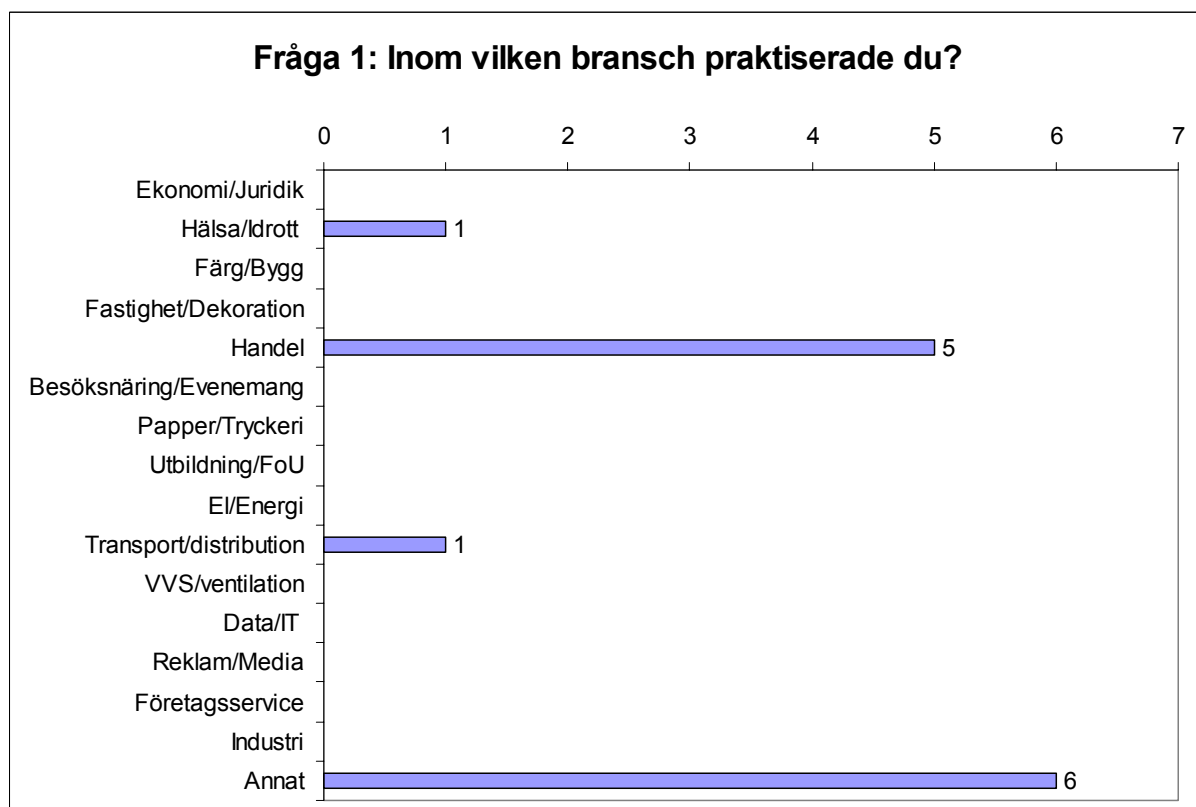
#### Allmänt om enkäten

Enkäter skickas till deltagare i FIVE som avslutat sin praktik och blivit utskrivna ur FIVE cirka tre veckor efter avslutad praktik. Om svar inte inkommit inom två veckor skickas en påminnelse. Den 20 augusti 2009 gjordes den första sammanställningen av de enkätsvar som inkommit. I den här rapporten görs den andra sammanställningen och resultaten som presenteras berör svar som inkommit mellan den 21 augusti och 17 december 2009. Värt att notera är att antalet avslutade deltagare att skicka enkäter till sjunkit från 35 stycken under första perioden (slutet av maj – slutet av aug), till 19 andra perioden (slutet av aug – mitten/slutet av december). Svarsfrekvensen ligger dock kvar på samma nivå och från att enkätutskicket påbörjades den 25 maj har 54 enkäter skickats ut och 38 svar inkommit fram till den 17 december 2009.

Svarsfrekvens: 70 %

#### Resultaten

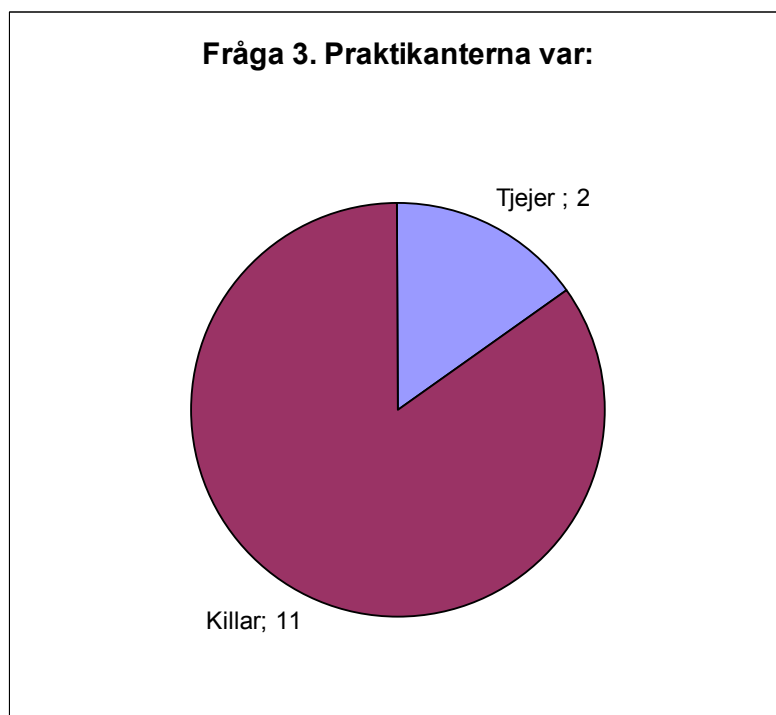
13 svar inkom 21 aug – 18 dec, de visar följande:



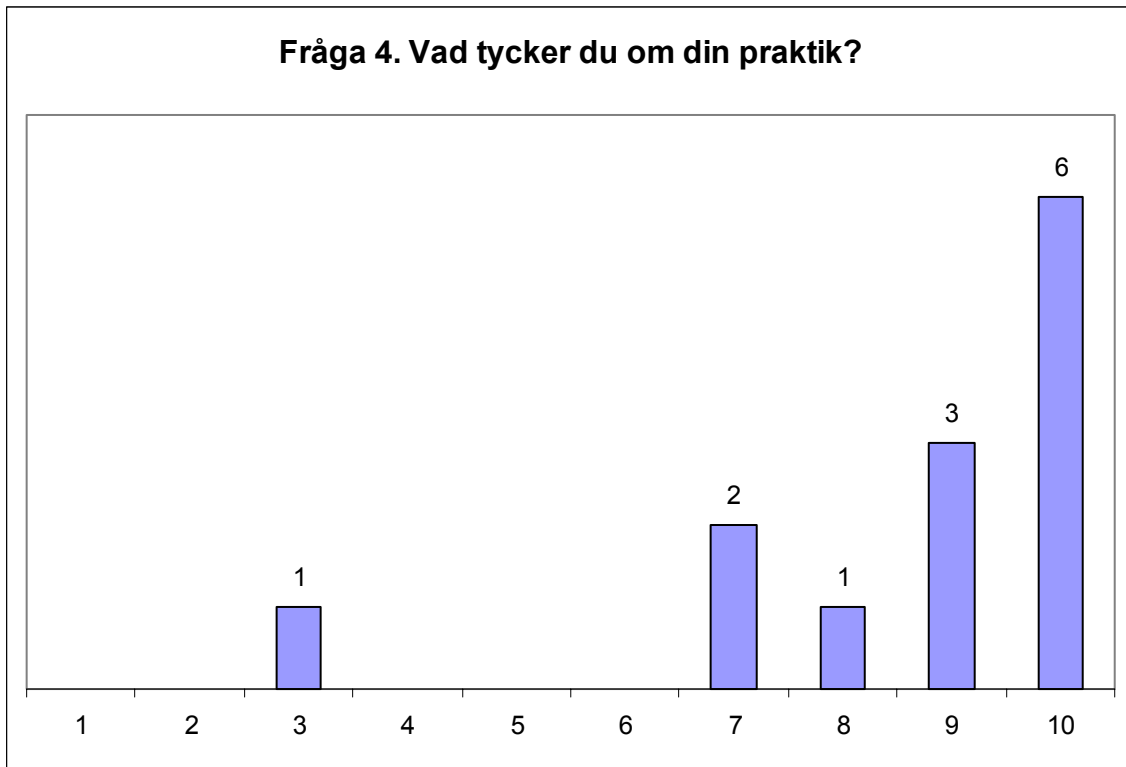
**Diagram 1.** Den största enskilda branschen som deltagarna i FIVE praktiserat inom var handel (5 st). Det var även många (6) som angav alternativet annat, de angav att de praktiserat inom: *restaurang, utomhussport, bilbransch, fordon, personbilmekaniker, hantverk*



**Diagram 2.** De geografiska områden de hade praktiserat i var Rättvik/Leksand/Gagnef (4 st), Borlänge/Säter (8 st), Falun (1 st).



**Diagram 3.** Elva av praktikanterna var killar och två var tjejer, dvs 85 % killar och 15 % tjejer.



**Diagram 4.** De flesta praktikanter tyckte att praktiken var mycket bra. De gav följande kommentarer:

Värde 10:

*Jag tycker att det var en bra praktikplats jag fick vara på. Det var lagomt arbetstempo och bra arbetsmiljö*

*Det var trevligt och lärorikt*

*Min praktik har varit jätte-rolig och jag har lärt mig många nya saker*

*Alltid trevliga människor som vill hjälpa en att lära.*

Värde 9:

*Trivdes väldigt bra och fick mycket å göra och göra olika saker*

Värde 8:

*Bra medarbetare och bra arbetsmiljö*

Värde 3:

*Bra start men brist på intresse från praktiken att lära ut ger dåligt betyg*



**Diagram 5.** De flesta, 92 %, tyckte att kontakterna med arbetskamraterna på praktikplatsen fungerat bra. De gav följande kommentarer:

#### Bra

*Fick bra respons och bra bemötande. Dom var ärliga så då kändes det bra och tryggt.*

*Jag var hos en som hade eget företag och som jobbade själv. Vi hade en bra kontakt och ett bra samarbete*

*Trevliga människor och bra å ha att göra med.*

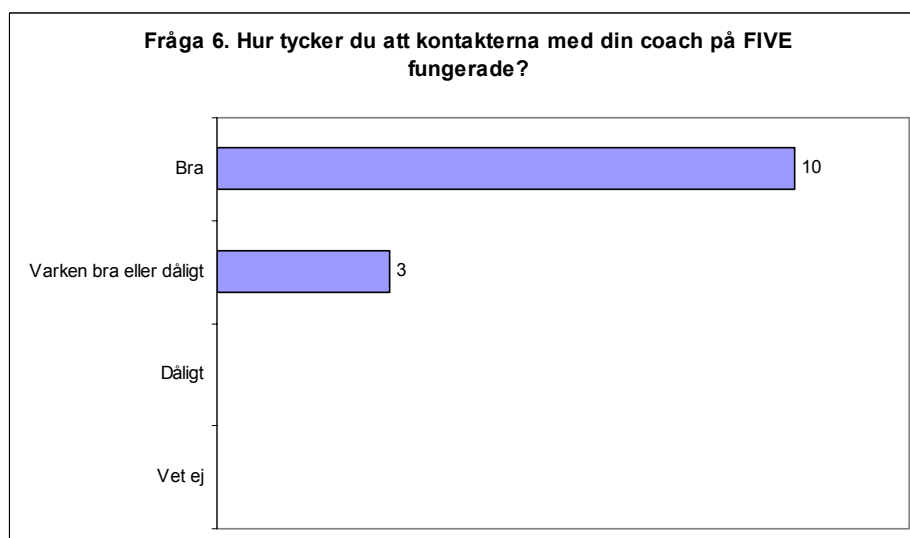
*Alla var jätte-trevliga och jag kom snabbt in i gemenskapen*

*Fick tydliga direktiv av vad jag skulle lära mig under min praktik. Och jag fick bra hjälp att göra det.*

*Alla var trevliga och lätta att umgås med.*

#### Dåligt

*Bra start men brist på intresse från praktiken att lära ut ger dåligt betyg*



**Diagram 6.** De flesta, 77 % tyckte att kontakterna med coacherna hade fungerat bra. De gav följande kommentarer:

Bra:

*(Mycket bra) Lätt att få tag på och att prata med. Rolig.*

*Det fungerade utmärkt. Inget strul eller nånting.*

*Funkade helt enkelt bra. Tyckte coachen inspirerade och tog bra hänsyn till det man ville.*

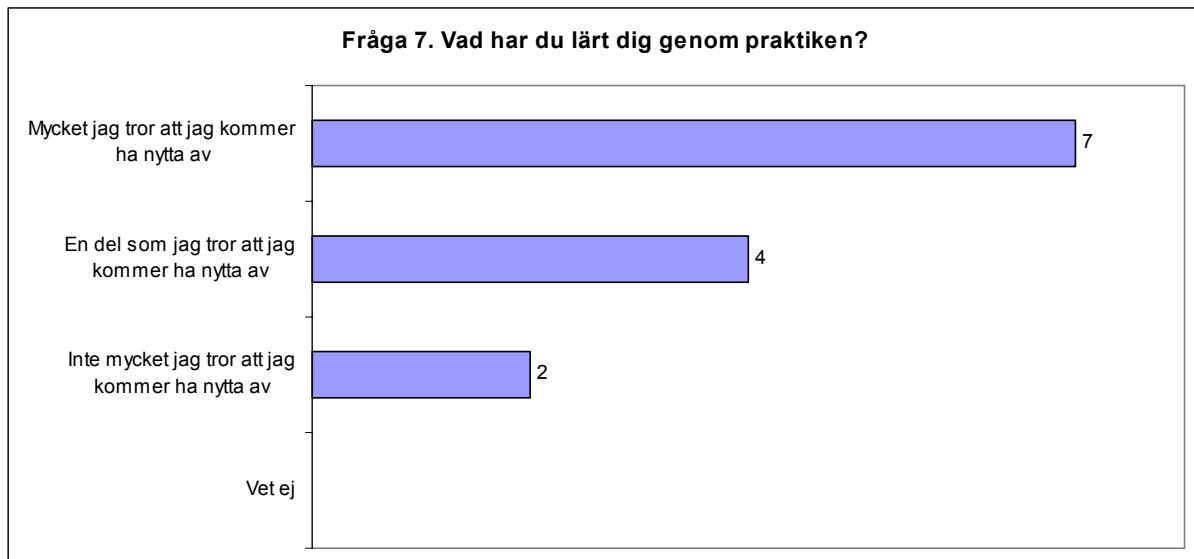
*Alltid anträffbar och trevlig*

*Trevlig, tryckte på när jag negligerade pappersarbete.*

*Den har fungerat bra med ständig kontakt.*

*Kontinuerliga träffar och utvärderingar som inte en arbetsförmedling klarar av.*

*Jag hade kunnat göra mer i början man hon var alltid bra och snäll.*



**Diagram 7.** De flesta praktikanter tyckte att de lärt sig mycket eller åtminstone en del som de skulle komma att ha nytta av. Kommentarer:

Mycket jag kommer att ha nytta av:

*Kassa-arbete. Att bemöta människor på rätt sätt*

*Jag har lärt mig mycket som jag inte lärde mig i gymnasiet. Bland annat så har jag lärt mig använda diagnosdator som man kopplar in i bilar.*

*Jag har lärt mig mycket i butiksverksamhet som jag tror att jag kommer ha stor nytta av vid jobbsökande inom det*

*Jag har fått en mycket positiv syn på yrket och kan tänka mig att arbeta inom området.*

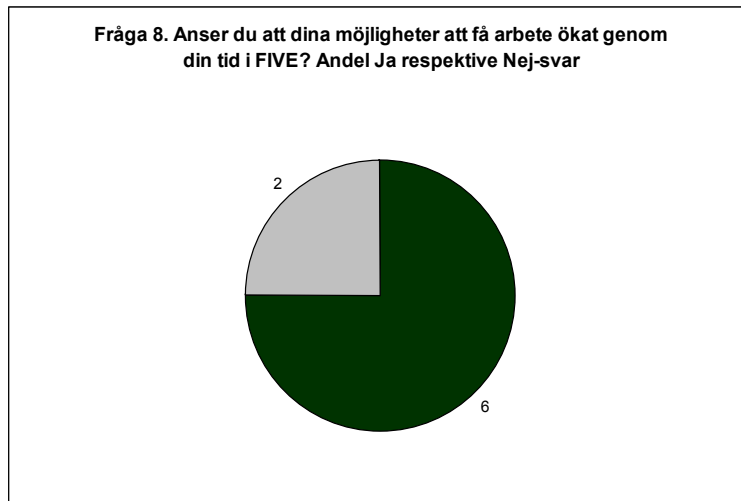
*Då jag ska utbildas inom naturvetenskap är restaurangerfarenhet inget jag kommer ha stor nytta av, dock som extraknäck*

En del jag kommer att ha nytta av:

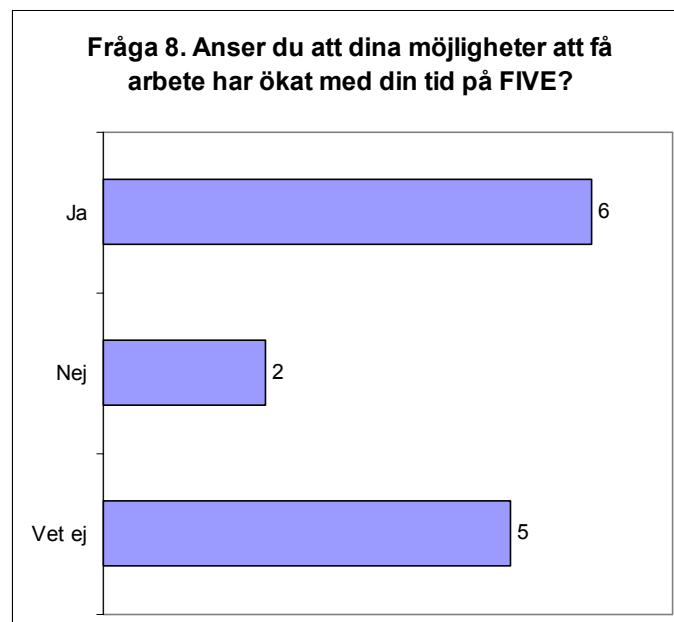
Inte mycket jag kommer ha nytta av:

*Men en referens är alltid en referens*

*Slipa ner bildelar för slipgrund och annat inför att kunna lackera*



**Diagram 8.** Av de praktikanter som svarat Ja eller Nej på frågan om de anser att deras chanser att få jobb ökat genom deras tid i FIVE, så svarade 6 personer (75 %) Ja och 2 personer (15 %) Nej.



**Diagram 9** Av samtliga svarande på fråga 8 är det 6 personer, 46 %, som tror att de fått ökade chanser att få jobb, två personer, 15 %, som inte tror det och fem personer, 38 %, som inte vet. De gav följande kommentarer:

Ja

*Jag har fått tillbaka min arbetsvilja och mitt självförtroende.*

*Jag kan ju söka butiksarbeten och ha en referens nu.*

Nej

*Finns ej jobb så det hjälpte mig inget.*

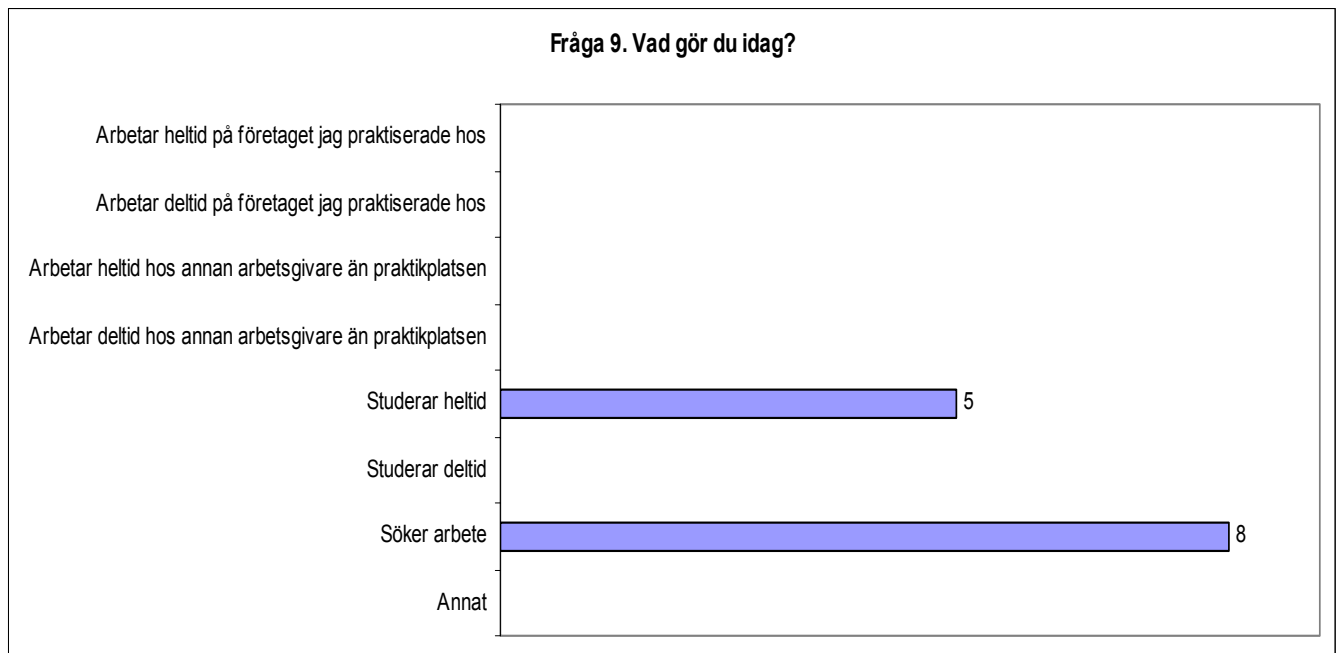
*Den har inte ökat p g a att jag inte lärt mig så pass av billackering att jag blivit självgående*

Vet ej

*Jag har ju lärt mig en del mer saker så kanske kanske inte.*

*Hoppas det*

*I dagens läge är det svårt att få arbete vare sig men vill eller inte, fakta.*



**Diagram 10.** På frågan om vad de gjorde idag, efter FIVE, svarade fem personer, 38 %, att de var sysselsatta med studier på heltid. Åtta personer, 62 %, angav att de sökte arbete. En av de som angav "söker arbete" skrev " *Studerar heltid i höst*".

**Fråga 10. Har du några övriga synpunkter du vill förmedla till oss?**

*Nej*

*Nej*

*Nej*

*Det enda är att jag tycker att FIVE är väldigt bra*

*Icke*